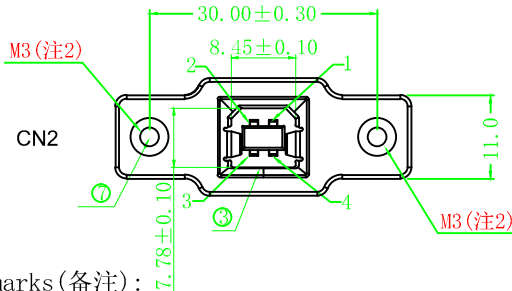
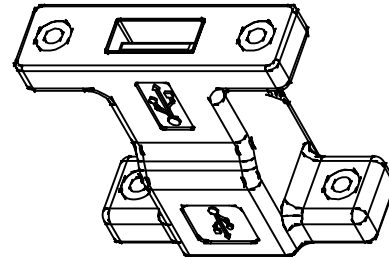
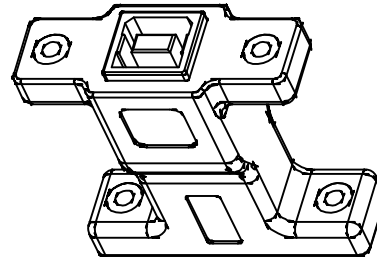
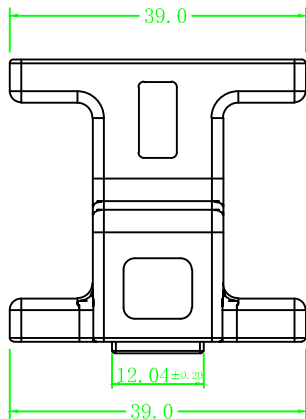
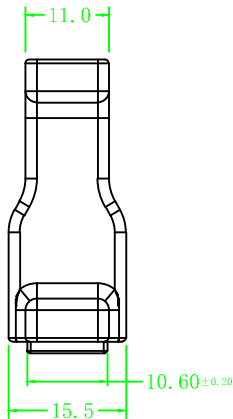
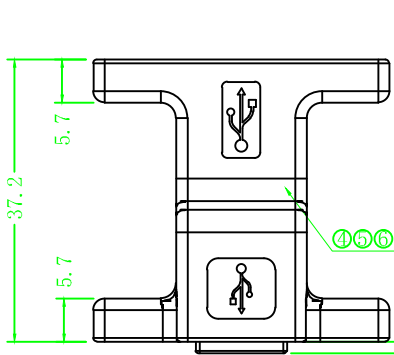
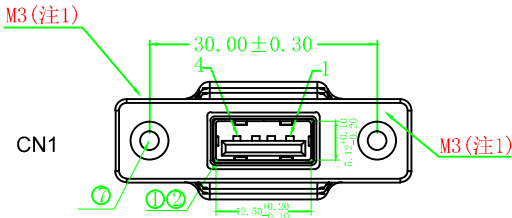
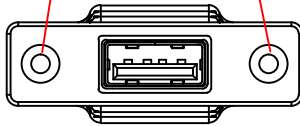


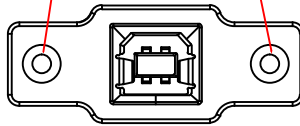
REVISIONS			
REV	DESCRIPTION	DATE	APPROVED
A	First Version	2017/08/08	
B	客戶要求修改BF外觀	2019/11/12	



注1：兩端M3螺母需外露



注2：兩端M3螺母需外露





接点表

CN1	CN2
01	01
02	02
03	03
04	04
SHELL	SHELL

Remarks (备注):

1. 100%短/断路&错线测试条件;
2. 导通阻抗 $\leq 5\Omega$ , 绝缘阻抗 $\geq 10M\Omega$ . 高压测试, DC 300V/10mS.
3. 产品采用PCB板连接。
4. 所用材质须符合ROHS要求。

7	螺 母	铜螺母 M3螺牙	5.18.37	4 PCS
6	外 模	PVC胶料 45P 黑色	5.09.02-1	3.1G
5	内 模	PE胶料 透明	5.09.01-0	1.9G
4	内连接	PCB板 T=1.6MM		1PCS
3	护 套	USB 2.0 BF 铁壳镀镍 PIN针镀金G/F 白胶		2PCS
2	连接器	USB 2.0 AF 铁护套 镀镍	5.17.24	1PCS
1	连接器	USB 2.0 AF 铁壳镀镍 PIN针镀金G/F 白胶	5.03.17-2	1PCS
序号	名 称	材 料	物料编号	用量

X±0.50	X°±5.0°	NAME: BE							
.X±0.30	.X°±2.0°								
.XX±0.10	.XX°±1.0°	UNITS: MM	PART NO.:			TITLE:			
.XXX±0.05	.XXX°±0.5°		FCAA-FABF-C01Q-S01			USB 2.0 A/F to B/F Adapter, 180度, M3, Molding, Black.(M3螺絲為客製)(標籤特殊和PE袋1PCS包裝)			
					DWG NO.:				
		2019/11/12	2019/11/12	2019/11/12	FCAA-FABF-C01Q-S01				
		APPD BY	CHECK BY	DRAWN BY					
						SCALE	SHEET	REV.	
						NONE	1/2	B	