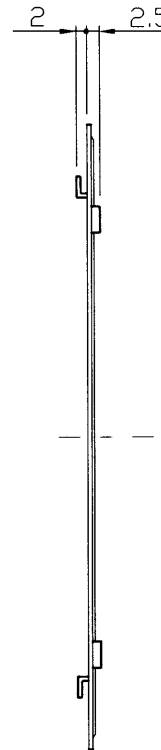
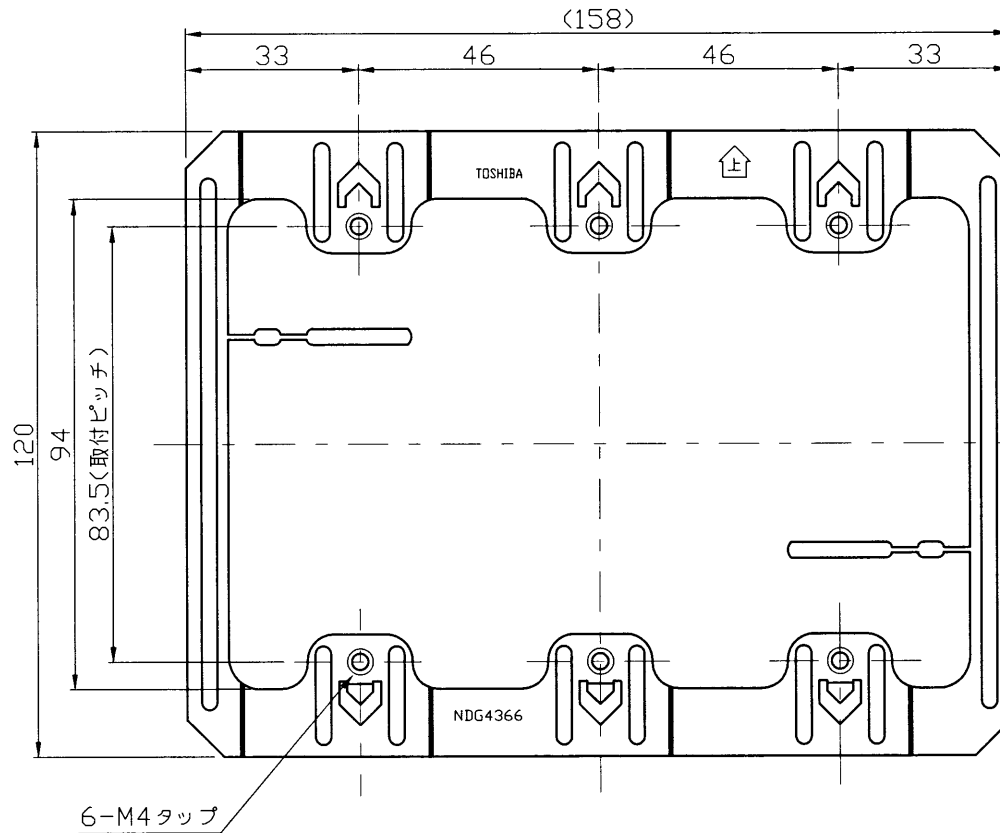


※施工上の注意とご使用上の注意はカタログ・取扱説明書をお読みください。

2008.01. 172

	寸法(幅×長さ×高さ)	詰数(個)	質量(g)
製品単体	—	—	60
内装箱	132×172×23	5	320
外装箱	140×245×185	50	3,400

部品名	個数	材質	摘要
本体	1	亜鉛メッキ鋼板	t=0.8
付属ねじ(ビニル袋入り)	6	鋼線	M4×35

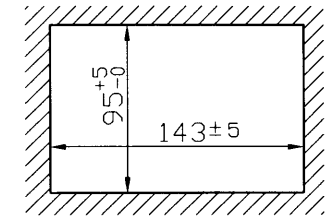


**お願い**

- 壁の厚さ7~24mm専用です。
- 上マークのある側を表にし、指定方向(↑)に従って施工してください。

**壁の穴あけ寸法**

- 壁の穴のあけ寸法(95±5 × 143±5)の範囲で仕上げてください。



承認 APPROVED BY 安本	担当 CHARGE BY 益子	名称 TITLE 東芝配線器具 平形パネル押え金具(3連用)
<b>TOSHIBA</b> <b>東芝ライテック株式会社</b> <small>TOSHIBA LIGHTING &amp; TECHNOLOGY CORP.</small>		形名 MODEL NO. NDG4366
		図面番号 DRAWING NO. AA2008-00022-01
第三角法 3RD ANGLE PROJECTION		尺度 SCALE —
		単位 UNITS mm