

商品仕様書

No. 1

全 3

本仕様書適用品番・品名一覧表

適用品番	適用品名
WN3501B	フルカラー 機器組込用プレート (絶縁ワンタッチ取付枠付) 1コ用 (黒)
WN3501H	フルカラー 機器組込用プレート (絶縁ワンタッチ取付枠付) 1コ用 (グレー)
WN3502B	フルカラー 機器組込用プレート (絶縁ワンタッチ取付枠付) 2コ用 (黒)
WN3502H	フルカラー 機器組込用プレート (絶縁ワンタッチ取付枠付) 2コ用 (グレー)
WN3503B	フルカラー 機器組込用プレート (絶縁ワンタッチ取付枠付) 3コ用 (黒)
WN3503H	フルカラー 機器組込用プレート (絶縁ワンタッチ取付枠付) 3コ用 (グレー)

1.形状および材料、色彩

商品仕様図による。

2.環境条件

2-1.使用場所

- ・住宅、事務所などの屋内で使用してください。
- ・過酷な取り扱いを受ける作業場、水気のある場所、屋側、屋外などでは使用しないでください。

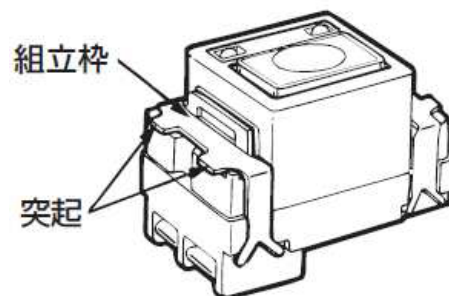
2-2.使用温度範囲

・-10℃ ~ +40℃

3.使用条件

3-1.適用器具

- ・組立枠に突起を設けてあるフルカラー器具をご使用ください。



3-2.取付壁厚範囲

0.8 mm ~ 3.2 mm

3-3.取付板材質

金属製、プラスチック製

品番	WN3501B 他5品番	品名	フルカラー 機器組込用プレート (絶縁ワンタッチ取付枠付) 1コ用 (黒)	改	—
----	-----------------	----	--	---	---

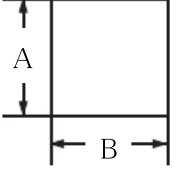
商品仕様書

No. 2

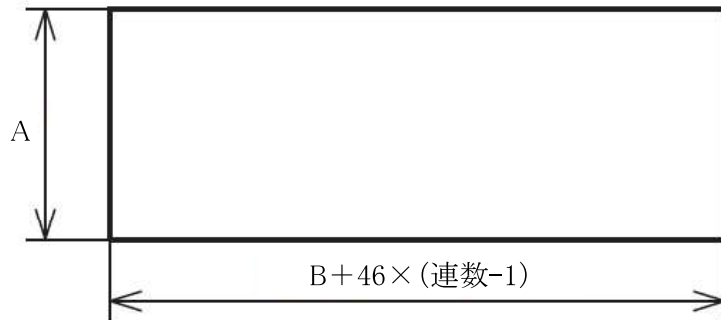
全 3

3-4.取付穴あけ寸法

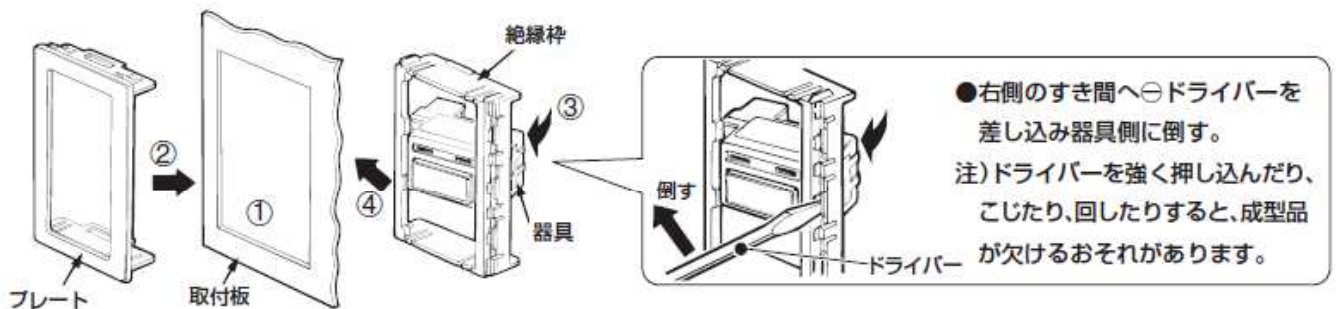
(単位mm)

パネルの厚み		0.8~1.2	1.4~2.0	2.3~3.2	
	1コ用	A	33.1±0.1	34.4±0.1	35.7±0.1
		B	42.2±0.1		
	2コ用	A	56.3±0.1	57.4±0.1	58.7±0.1
		B	42.2±0.1		
	3コ用	A	79.3±0.1	80.4±0.1	81.7±0.1
		B	42.2±0.1		

・2コ以上接続する場合



4.取付方法



- ①所定の穴(4-4.取付穴あけ寸法 参照)を取付板にあける。
- ②取付板にプレートをはめ込む。
- ③絶縁枠に器具を組み込む。
- ④プレートに絶縁枠を組み込む。

品番 WN3501B
他5品番

品名 フルカラー 機器組込用プレート
(絶縁ワンタッチ取付枠付) 1コ用 (黒)

改

商品仕様書

No. 3

全 3

5.取りはずし方

プレートと絶縁枠



絶縁枠と器具



6.施工上および使用上の注意事項

- ・本品はスイッチの取付けにご使用ください。コンセントなどを取付けてご使用される場合、器具に過度な力が加わると外れる場合があります。
- ・プレートの汚れは、中性洗剤を浸した布でふき取ってください。シンナー、ベンジンなどの有機溶剤を使用しますと器具表面の光沢が損なわれたり、クラックの原因となります。

7.安全確保のための施工上の禁止事項

下記項目を満足されない場合のトラブルに関しては、責任を負いかねます。

- ・本品の施工は必ず本仕様書の記載内容(2.環境条件、3.使用条件、6.施工上及び使用上の注意事項)をお守りください。

8.品質保証について

8-1 保証期間

- ・本品の品質保証期間は、商品お買い上げ日(お引き渡し日)より1年間です。

8-2 保証内容

- ・取扱説明書等の注意書きに従った使用状態で保証期間内に故障した場合には、無料修理をさせていただきます。

8-3 保証の免責事項

- ・保証期間内でも次の場合には、原則として有料にさせていただきます。
 - (1) 使用上の誤り、不当な修理や改造による故障および、損傷。
 - (2) お買い上げ後の取付場所の移設、輸送、落下などによる故障および、損傷。
 - (3) 火災、地震、水害、落雷、その他天災地変、公害、塩害、ガス害(硫化ガスなど)、異常電圧、指定外の使用電源(電圧、周波数)などによる故障および、損傷。
 - (4) 車両、船舶等に搭載された場合に生ずる故障および、損傷。
 - (5) 施工上の不備に起因する故障および、不具合。
 - (6) 法令、取扱説明書で要求される保守点検を行わないことによる故障および、損傷。

品番

WN3501B
他5品番

品名

フルカラー 機器組込用プレート
(絶縁ワンタッチ取付枠付) 1コ用 (黒)

改